

PAQUETES

Manual de Usuario

Elaborado por:
IdeaSys 12 de Septiembre del 2019
Departamento de Documentación



Índice

CONTENIDO

Índice.....	2
Acerca del manual	3
Paquetes.....	4
Nuevo Paquete.....	5

Acerca del manual

El presente manual de usuario describe cómo utilizar y configurar el Sistema de IdeaPOS. El uso y procesamiento de la información queda bajo responsabilidad del mismo usuario.

Con el objetivo de simplificar, este manual se refiere al programa y su tipo de archivo de hojas de cálculo Microsoft Excel simplemente como Excel. Mismo que es una marca registrada de Microsoft Corporation en EE. UU. así como en otros países.

También se refiere al programa Adobe Reader y su tipo de archivo simplemente como PDF. Adobe Reader es una marca registrada de Adobe Systems Incorporated en Estados Unidos y/o en otros países.

AdminPAQ y CONTPAQi Comercial son marcas comerciales registradas de COMPUTACIÓN EN ACCIÓN, S.A. DE C.V.

Para mayor información relacionada con IdeaSys o IdeaPOS, contáctenos en el teléfono:

(33) 200 201 40,

o visite nuestro sitio web <https://www.ideasys.com.mx/contacto.htm>

Paquetes

Este módulo permite realizar paquetes que contengan varios productos.

Para realizar un paquete ir a menú **Inventario**, opción **Paquetes**. (Fig.1) El sistema mostrará la interfaz para agregar paquetes o consultar alguno de ellos. (Fig.2)

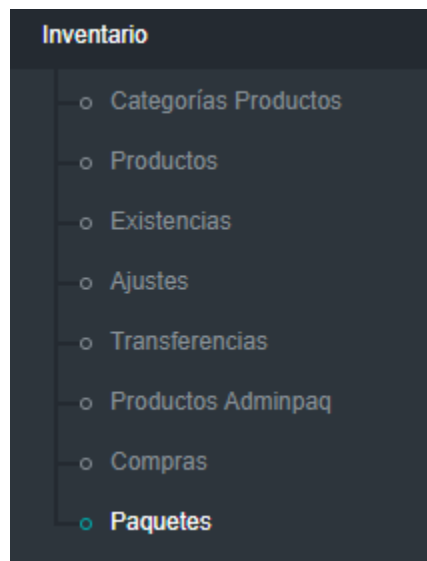


Fig.1

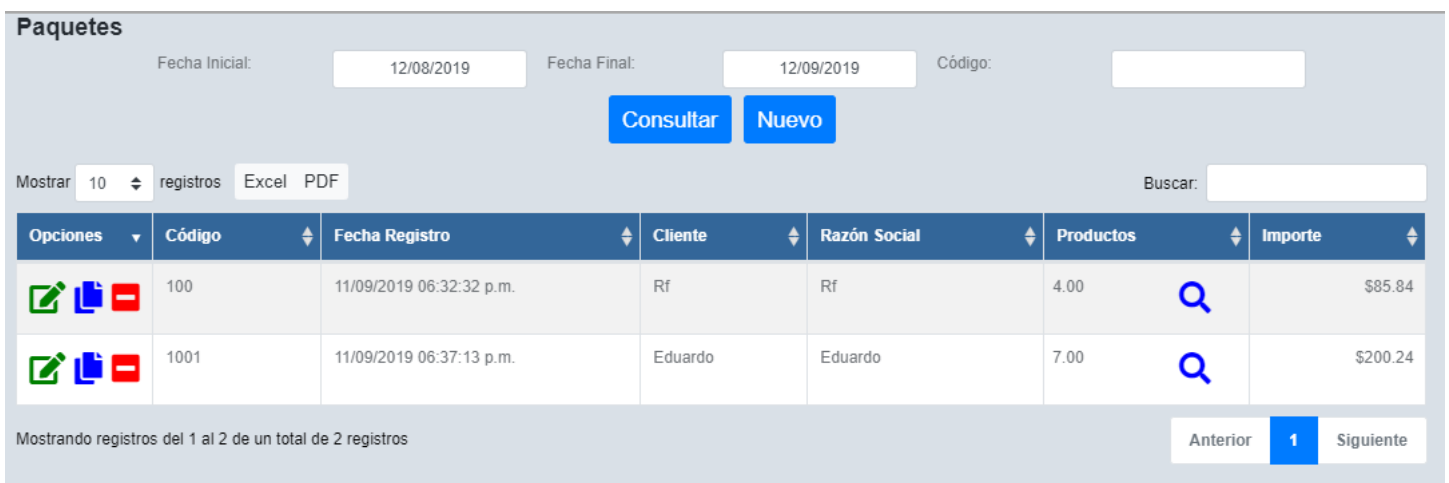


Fig.2

Nuevo Paquete

Pasos para agregar un nuevo paquete:

1. Pulsar botón **Nuevo**, en automático nos direcciona a la interfaz para crear el paquete. (Fig.3)

Fig.3

2. Indicar el código y el cliente del nuevo paquete. El código puede contener caracteres y/o números, el cliente debe seleccionarse del listado de clientes pulsando Icono **Lupa**. (Fig.4)

Fig.4

Consulta listado de clientes

- Indicar alguna descripción para identificar el paquete a crear. El campo no es obligatorio. (Fig.5)

Descripción:

Fig.5

- Seleccionar del catalogo de productos o teclear el código de aquellos artículos que formaran parte del paquete, indicar la cantidad, en automático se muestra el precio unitario del producto seleccionado. (Fig.6)

Búsqueda de productos

Producto:

Cantidad:

Precio \$:

Precio unitario de producto seleccionado

Fig.6

- Dar enter en cantidad para agregar los productos al paquete. El sistema arrojará un mensaje confirmando si el producto fue agregado o no, con éxito. (Fig.7)

Eliminar producto del paquete

Se agregó el producto correctamente!

Producto:

Cantidad:

Precio \$:

Eliminar

No Producto	Producto	Cantidad	Precio Unitario	Importe
ADAPTER	ADAPTER MACHO PVC 1 1.2"	3.00	\$20.88	\$62.64

Fig.7

6. Una vez completo el paquete de artículos, pulsar botón **Guardar** para aplicar cambios. Al final de la ventana se muestran las cantidades monetarias correspondientes a los productos agregados.

Pulsar botón **Salir** para abandonar la ventana. (Fig.8)

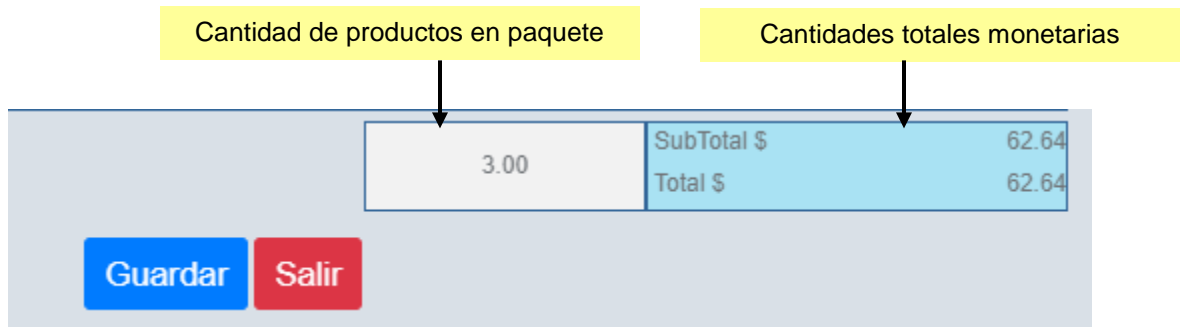


Fig.8

Para consultar paquetes, indicar un rango de fechas pulsar botón **Consultar**. Nos arrojará el sistema solo aquellos paquetes creados dentro de ese rango de fechas. (Fig.9)

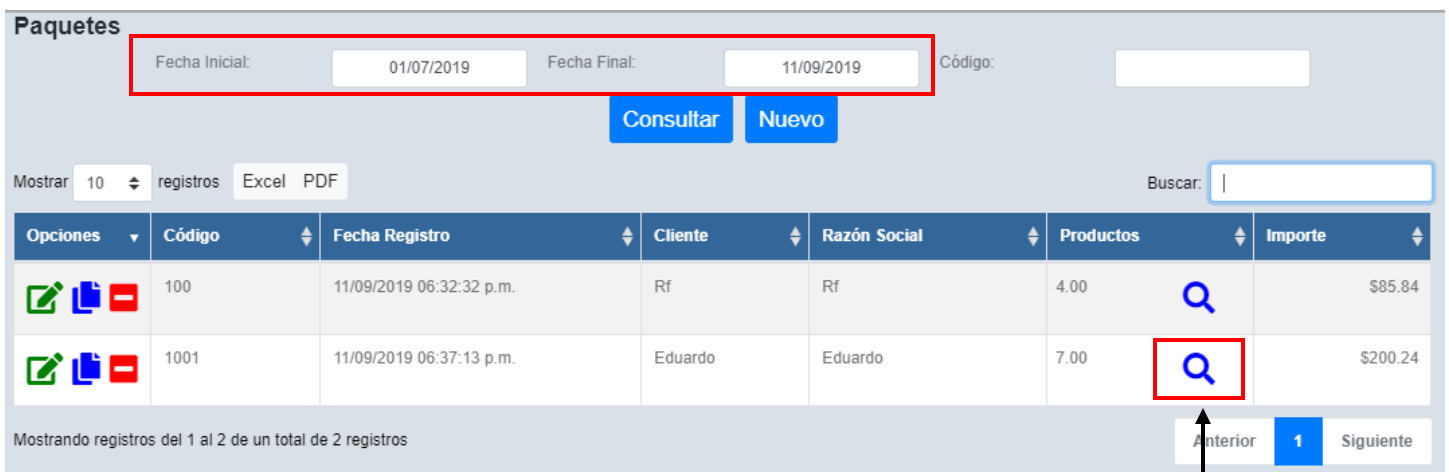


Fig.9

Consultar productos del paquete

Opciones para paquetes. (Fig.9.1)

Cantidad de registros a mostrar por página

Descargar registros de paquetes en PDF o EXCEL

Mostrar 10 registros Excel PDF

Opciones	Código	Fecha Registro
	100	11/09/2019 06:32:32
	1001	11/09/2019 06:37:13
	F-200	12/09/2019 12:31:01

Editar paquete. Permite modificar el paquete. (Agregar o eliminar productos, etc.).

Clonar paquete. Hace una copia exacta del paquete.

Eliminar paquete. Borra completamente del sistema el registro de ese paquete.

Fig.9.1

Si se desea consultar por código de paquete, colocar el código en la caja **Código** y pulsar botón **Consultar**. También puede consultarse el paquete por descripción, colocar texto en la caja **Buscar** y pulsar botón **Consultar**. El sistema arrojará las coincidencias encontradas. (Fig. 10 y Fig.11)

Paquetes

Fecha Inicial: 01/07/2019 Fecha Final: 11/09/2019 Código: 100

Consultar **Nuevo**

Mostrar 10 registros Excel PDF Buscar:

Opciones	Código	Fecha Registro	Cliente	Razón Social	Productos	Importe
	100	11/09/2019 06:32:32 p.m.	Rf	Rf	4.00	\$85.84

Mostrando registros del 1 al 1 de un total de 1 registros

Anterior **1** Siguiente

Fig.10

Paquetes

Fecha Inicial: 01/07/2019 Fecha Final: 11/09/2019 Código:

Consultar **Nuevo**

Mostrar 10 registros Excel PDF Buscar: Eduardo

Opciones	Código	Fecha Registro	Cliente	Razón Social	Productos	Importe
	1001	11/09/2019 06:37:13 p.m.	Eduardo	Eduardo	7.00	\$200.24

Mostrando registros del 1 al 1 de un total de 1 registros (filtrado de un total de 2 registros)

Anterior **1** Siguiente

Fig.11