

ACTUALIZADOR DE PRECIOS

Manual de Usuario

Actualizado por:

Ideasy 28 de Octubre del 2019
Departamento de Documentación



Índice

Acerca del manual	3
Actualizador de precios	4
Configuración % sobre costo para precios de venta	5
Actualizador de Precios.....	6

Acerca del manual

El presente manual de usuario describe cómo utilizar y configurar el Sistema de IdeaPOS. El uso y procesamiento de la información queda bajo responsabilidad del mismo usuario.

Con el objetivo de simplificar, este manual se refiere al programa y su tipo de archivo de hojas de cálculo Microsoft Excel simplemente como Excel. Mismo que es una marca registrada de Microsoft Corporation en EE. UU. así como en otros países.

También se refiere al programa Adobe Reader y su tipo de archivo simplemente como PDF. Adobe Reader es una marca registrada de Adobe Systems Incorporated en Estados Unidos y/o en otros países.

AdminPAQ y CONTPAQi Comercial son marcas comerciales registradas de COMPUTACIÓN EN ACCIÓN, S.A. DE C.V.

Para mayor información relacionada con IdeaSys o IdeaPOS, contáctenos en el teléfono:

(33) 200 201 40,

o visite nuestro sitio web <https://www.ideasys.com.mx/contacto.htm>

Actualizador de precios

Este modulo registra en automático los productos cuyo precio costo se vea actualizado a través un proceso de Compra. Es decir, se compara el precio de costo de los productos contra el precio costo que se capturan en las Compras, si alguno se detecta diferente se registra en Actualizador de Precios, para que el Usuario bajo su autorización aplique el cambio de precio de venta en base al nuevo precio costo de los Productos

Primeramente se debe configurar el porcentaje sobre costo para precios de venta, para ello ir a **menú Empresa >> submenú Config >> opción Config. % Precios** (Fig.1).



Fig.1

Configuración % sobre costo para precios de venta

Se abrirá un módulo para colocar el porcentaje a incrementar sobre precio costo del producto para dar un precio de venta, como el Sistema puede manejar 10 precios de venta que se pueden establecer para cada Cliente, se encuentran 10 campos de porcentaje para cada uno. (Fig.2)

Indicar un porcentaje a aumentar sobre el costo de venta de cada precio. Pulsar **Botón Guardar** para aplicar cambios.

Config. % sobre Costo para Precios de Venta

Guardar

% para venta 1	<input style="width: 90%;" type="text" value="10.50"/>	%
% para venta 2	<input style="width: 90%;" type="text" value="20.30"/>	%
% para venta 3	<input style="width: 90%;" type="text" value="30.00"/>	%
% para venta 4	<input style="width: 90%;" type="text" value="40.00"/>	%
% para venta 5	<input style="width: 90%;" type="text" value="50.00"/>	%
% para venta 6	<input style="width: 90%;" type="text" value="60.00"/>	%
% para venta 7	<input style="width: 90%;" type="text" value="70.00"/>	%
% para venta 8	<input style="width: 90%;" type="text" value="80.00"/>	%
% para venta 9	<input style="width: 90%;" type="text" value="90.00"/>	%
% para venta 10	<input style="width: 90%;" type="text" value="95.00"/>	%

Fig.2

Actualizador de Precios

Si en una compra el precio costo del producto es distinto por ejemplo que haya subido de precio o de lo contrario bajado su precio costo, el sistema los detectará y colocará esos productos en el módulo Actualizador de precios para posteriormente actualizarlo.

Para ello ir a **menú Inventarios >> opción Actualizador Precios** (Fig.3)

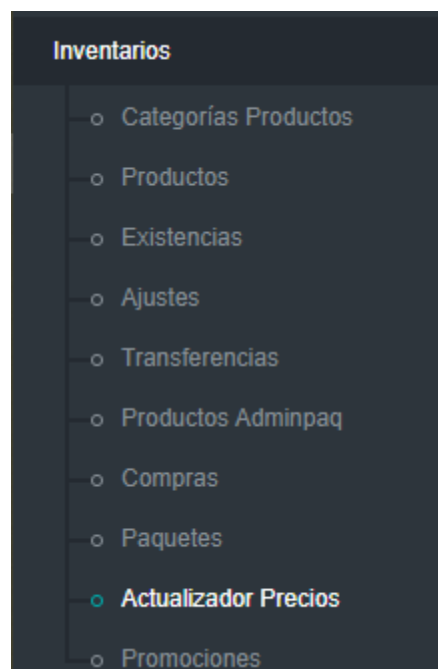


Fig.3

Nota. También se puede acceder al modulo **Actualizador de Precios** desde el módulo **Compras**. Ir a **Menú Inventarios >> Opción Compras**. Una vez se finalice o cierre una compra y alguno de los productos agregados se haya capturado con un precio distinto al precio costo que tenía registrado, se habilitará un enlace para aplicar los nuevos precios. (Fig.3.1)

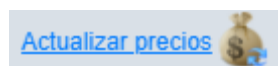


Fig.3.1

Se abrirá la siguiente ventana (Fig.4)

Fig.4

Descarga de registros en PDF o Excel

Seleccionar todos o ningún registro

Para localizar los productos que han tenido cambio de precios, indicar rango de fecha, opcionalmente folio de compra e incluir su descripción como de los otros filtros en la (Fig.4.) y pulsar **botón Consultar**.

De esta forma se mostrarán un listado de productos con un precio diferente a su última compra. (Fig.5)

Fig.5

Desplegar detalles del producto

Al desplegar los detalles del producto, se pueden observar los precios sugeridos para venta de este producto. (Fig.6) fueron calculados en base al Precio Costo que también se muestra en la (Fig.6) y los % configurados en el tema anterior (pág. 5).

Compra	Número	Producto	Precio Costo
56	L00003	Historia de México II	\$520.69

P. Unitario	Precio 2	Precio 3	Precio 4	Precio 5	Precio 6	Precio 7	Precio 8	Precio 9	Precio 10
\$264.00	\$0.00	\$0.00	\$0.00	\$100.00	\$150.00	\$200.00	\$0.00	\$0.00	\$0.00

Fig.6

Nota. Se pueden editar los precios de venta sugeridos para que se ajusten a las necesidades particulares del negocio. (Fig.6.1)

Compra	Número	Producto	Precio Costo
54	L00003	Historia de México II	\$520.69

P. Unitario	Precio 2	Precio 3	Precio 4	Precio 5	Precio 6	Precio 7	Precio 8	Precio 9	Precio 10
\$264.00	\$7,897.00	\$0.00	\$0.00	\$250.00	\$500.00	\$0.00	\$0.00	\$0.00	\$0.00

Fig.6.1

Para poder aplicar el cambio de precio, antes deben de estar los productos autorizados, para ello, seleccionar los deseados y pulsar **botón Autorizar**. (Fig.7)

Actualizar Precios Autorizar Desautorizar

Se autorizó 1 de 1 productos

Mostrar registros Excel PDF Todos Ninguno Buscar:

Compra	Número	Producto	Precio Costo
56	L00003	Historia de México II	\$520.69
54	L00003	Historia de México II	\$520.69

Mostrando registros del 1 al 2 de un total de 2 registros Anterior **1** Siguiente

Fig.7

Nota. Los productos autorizados se cambiaran a color turquesa.

En caso de haber autorizado un producto que no se requería, seleccionarlo nuevamente y pulsar **botón Desautorizar**.

Una vez se tengan todos los productos deseados autorizados, pulsar **botón Actualizar Precios**. Lanzará un mensaje de confirmación el sistema. (Fig.8) Si desea continuar **pulsar Aceptar**, de lo contrario **pulsar Cerrar**.

Finalmente, desaparecerán del listado los productos actualizados.

Con esto, quedan actualizados los precios de venta de los productos autorizados.

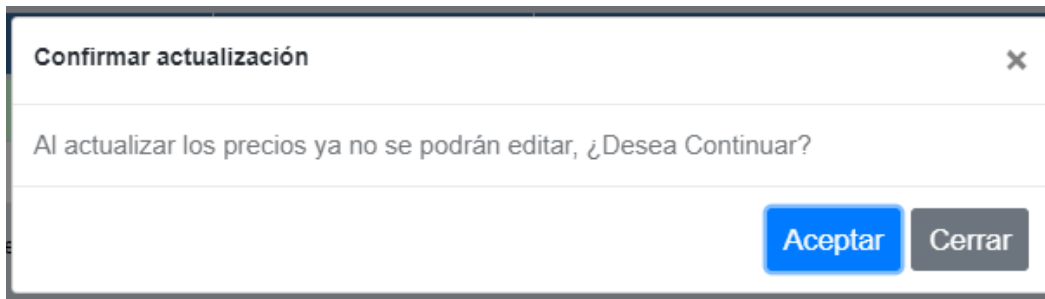


Fig.8