

# Exportar ventas a Comercial CONTPAQi

## Manual de Usuario

Elaborado por:  
IdeaSys 11 de Septiembre del 2019  
Departamento de Documentación



# **IdeaSys**<sup>®</sup>

## Índice

### CONTENIDO

Índice.....	2
Acerca del manual .....	3
Exportar Ventas a Comercial CONTPAQi.....	4
Volver a Exportar.....	8

## Acerca del manual

El presente manual de usuario describe cómo utilizar y configurar el Sistema de IdeaPOS. El uso y procesamiento de la información queda bajo responsabilidad del mismo usuario.

Con el objetivo de simplificar, este manual se refiere al programa y su tipo de archivo de hojas de cálculo Microsoft Excel simplemente como Excel. Mismo que es una marca registrada de Microsoft Corporation en EE. UU. así como en otros países.

También se refiere al programa Adobe Reader y su tipo de archivo simplemente como PDF. Adobe Reader es una marca registrada de Adobe Systems Incorporated en Estados Unidos y/o en otros países.

AdminPAQ y CONTPAQi Comercial son marcas comerciales registradas de COMPUTACIÓN EN ACCIÓN, S.A. DE C.V.

Para mayor información relacionada con IdeaSys o IdeaPOS, contáctenos en el teléfono:

(33) 200 201 40,

o visite nuestro sitio web <https://www.ideasys.com.mx/contacto.htm>

## Exportar Ventas a Comercial CONTPAQi

Para exportar las ventas realizadas en IdeaPos a Comercial CONTPAQi, realizar los siguientes pasos:

1. Ir a menú **Ventas** opción **Ventas AdminPAQ** (Fig.1)

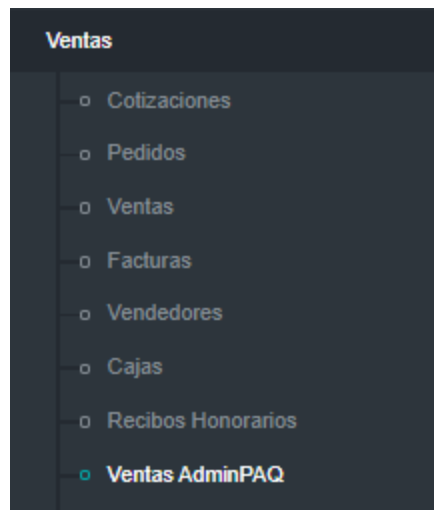



Fig.1

2. Enseguida, filtrar un rango de fechas para consultar las ventas realizadas en ese periodo de tiempo y pulsar icono . (Fig.2)

Exportar Ventas a CONTPAQ Comercial i

Fecha inicial: 13/11/2018 Fecha final: 11/09/2019

Exportar Volver a Exportar

En CONTPAQ	Almacén	Caja	Cajero	Serie	Folio	Pedido	Referencia	Ciiente	Nombre Cliente	RFC Cliente	Fecha	Fecha Actualizado	Estatus	Importe Total	Productos
<input type="checkbox"/>	No	GENERAL	CAJA1	Memo		0	1542		Francisco de la Rosa	XAXX010101004	15/11/2018 10:11	15/11/2018 10:12	ABIERTO	\$9,000.00	6.0000
<input type="checkbox"/>	No	GENERAL	CAJA1	Memo		0	1543		Francisco de la Rosa	XAXX010101004	15/11/2018 05:44	15/11/2018 05:45	ABIERTO	\$1,500.00	1.0000
<input type="checkbox"/>	No	GENERAL	CAJA1	Memo		0	1544		Francisco de la Rosa	XAXX010101004	15/11/2018 05:47	15/11/2018 06:03	ABIERTO	\$1,500.00	1.0000
<input type="checkbox"/>	No	GENERAL	CAJA1	Memo		0	1545		Francisco de la Rosa	XAXX010101004	15/11/2018 06:02	15/11/2018 06:03	ABIERTO	\$18,000.00	12.0000
<input type="checkbox"/>	No	GENERAL	CAJA1	Memo		0	1546		Francisco de la Rosa	XAXX010101004	15/11/2018 06:10	15/11/2018 06:09	ABIERTO	\$1,500.00	1.0000
<input type="checkbox"/>	No	GENERAL	CAJA1	Memo		0	1548		Francisco de la Rosa	XAXX010101004	23/11/2018 11:45	23/11/2018 11:59	ABIERTO	\$1,500.00	1.0000
<input type="checkbox"/>	No	GENERAL	CAJA1	SUPER		1549	1549		Francisco de la Rosa	XAXX010101004	26/11/2018 12:22	26/11/2018 12:22	ABIERTO	\$0.00	0.0000
<input type="checkbox"/>	No	GENERAL	CAJA1	SUPER		1551	1551		Francisco de la Rosa	XAXX010101004	03/12/2018 10:53	03/12/2018 10:54	PAGADO	\$7.80	1.0000
<input type="checkbox"/>	No	GENERAL	CAJA1	SUPER		1552	1552		Francisco de la Rosa	XAXX010101004	12/02/2019 12:06	12/02/2019 12:06	ABIERTO	\$0.00	0.0000
<input type="checkbox"/>	No	GENERAL	CAJA1	SUPER		1553	1553	123123	Francisco de la Rosa	XAXX010101004	12/02/2019 12:08	12/02/2019 12:09	ABIERTO	\$7.80	1.0000

Página 1 de 3 (25 elementos)

Fig.2

3. Para una búsqueda más precisa y rápida, utilizar los filtros del encabezado. (Fig.3)

Exportar Ventas a CONTPAQ Comercial i

Fecha inicial: 13/11/2018 Fecha final: 11/09/2019

Exportar Volver a Exportar

En CONTPAQ	Almacén	Caja	Cajero	Serie	Folio	Pedido	Referencia	Ciiente	Nombre Cliente	RFC Cliente	Fecha	Fecha Actualizado	Estatus	Importe Total	Productos
<input type="checkbox"/>	No	GENERAL	CAJA1	Memo		0	1542		Francisco de la Rosa	XAXX010101004	15/11/2018 10:11	15/11/2018 10:12	ABIERTO	\$9,000.00	6.0000
<input type="checkbox"/>	No	GENERAL	CAJA1	Memo		0	1543		Francisco de la Rosa	XAXX010101004	15/11/2018 05:44	15/11/2018 05:45	ABIERTO	\$1,500.00	1.0000
<input type="checkbox"/>	No	GENERAL	CAJA1	Memo		0	1544		Francisco de la Rosa	XAXX010101004	15/11/2018 05:47	15/11/2018 06:03	ABIERTO	\$1,500.00	1.0000
<input type="checkbox"/>	No	GENERAL	CAJA1	Memo		0	1545		Francisco de la Rosa	XAXX010101004	15/11/2018 06:02	15/11/2018 06:03	ABIERTO	\$18,000.00	12.0000
<input type="checkbox"/>	No	GENERAL	CAJA1	Memo		0	1546		Francisco de la Rosa	XAXX010101004	15/11/2018 06:10	15/11/2018 06:09	ABIERTO	\$1,500.00	1.0000
<input type="checkbox"/>	No	GENERAL	CAJA1	Memo		0	1548		Francisco de la Rosa	XAXX010101004	23/11/2018 11:45	23/11/2018 11:59	ABIERTO	\$1,500.00	1.0000

Fig.3

4. Marcar la casilla de las ventas a exportar, o marcar la casilla del encabezado para una selección total de ventas. (Fig.4) Pulsar botón **Exportar** para efectuar la exportación.

**Nota.** Las ventas que aun no han sido exportadas se muestran en **color amarillo** y con un estatus **En CONTPAQ No** (Fig.4.1)

<input type="checkbox"/>	En CONTPAQ	Almacén	Caja	Cajero	Serie	Folio	Pedido	Referencia	Ciiente	Nombre Cliente
<input type="checkbox"/>	No	FRIAS	CajaVentasPosDesconectado	VentasPosDesconectado	POSDESC	130	404	POSDESC130	0402	ARMANDO FRIAS VAZQUEZ

Fig.4.1

Exportar Ventas a CONTPAQ Comercial i

Fecha inicial: 13/11/2018 Fecha final: 11/09/2019

Exportar Volver a Exportar

<input type="checkbox"/>	En CONTPAQ	Almacén	Caja	Cajero	Serie	Folio	Pedido	Referencia	Ciiente	Nombre Cliente	RFC Cliente	Fecha	Fecha Actualizado	Estatus	Im
<input checked="" type="checkbox"/>	No	GENERAL	CAJA1	Memo		0	1542			Francisco de la Rosa	XAXX010101004	15/11/2018 10:11	15/11/2018 10:12	ABIERTO	
<input checked="" type="checkbox"/>	No	GENERAL	CAJA1	Memo		0	1543			Francisco de la Rosa	XAXX010101004	15/11/2018 05:44	15/11/2018 05:45	ABIERTO	
<input checked="" type="checkbox"/>	No	GENERAL	CAJA1	Memo		0	1544			Francisco de la Rosa	XAXX010101004	15/11/2018 05:47	15/11/2018 06:03	ABIERTO	
<input type="checkbox"/>	No	GENERAL	CAJA1	Memo		0	1545			Francisco de la Rosa	XAXX010101004	15/11/2018 06:02	15/11/2018 06:03	ABIERTO	
<input type="checkbox"/>	No	GENERAL	CAJA1	Memo		0	1546			Francisco de la Rosa	XAXX010101004	15/11/2018 06:10	15/11/2018 06:09	ABIERTO	

Fig.4

- El sistema solicitará por medio de una ventana algunos datos para la exportación de documentos a Comercial ContPAQi. Colocar Almacén, concepto de documento, serie de documento en caso de contar con una, y pulsar botón **Obtener** para que el sistema devuelva el ultimo folio utilizado de ese documento. Para finalizar pulsar botón **Guardar**. (Fig.5)

**Selección de datos para Envío a CONTPAQi** ✕

Almacén CONTPAQi:  -

Concepto Docto. CONTPAQi:  -

Serie Docto. CONTPAQi:

Ultimo Folio Docto. CONTPAQi:  -

Fig.5

- Una vez se hayan exportado las ventas, nos aparecerá un mensaje avisando fue correcta la exportación. (Fig.6)

**Exportar Ventas a CONTPAQ Comercial i**

Fecha inicial: 31/10/2018      Fecha final: 31/10/2018

Exportar    Volver a Exportar      

Se finalizó con éxito la exportación, se enviaron 4 ventas!

	En CONTPAQ	Almacén	Caja	Cajero	Serie	Folio	Pedido	Referencia	Ciente	Nombre Cliente	RFC Cliente
<input type="checkbox"/>	Si	FRIAS	CajaSoporteD	SoporteDesconectado	CSDV	23	421	CSDV23	2	DULCE BEATRIZ DELGADILLO ALVAREZ	XAXX010101000
<input type="checkbox"/>	Si	FRIAS	CajaSoporteD	SoporteDesconectado	CSDV	24	422	CSDV24	2	DULCE BEATRIZ DELGADILLO ALVAREZ	XAXX010101000
<input type="checkbox"/>	Si	FRIAS	CajaSoporteD	SoporteDesconectado	CSDV	25	423	CSDV25	2	DULCE BEATRIZ DELGADILLO ALVAREZ	XAXX010101000
<input type="checkbox"/>	Si	FRIAS	CajaSoporteD	SoporteDesconectado	CSDV	26	424	CSDV26	2	DULCE BEATRIZ DELGADILLO ALVAREZ	XAXX010101000
<input type="checkbox"/>	No	FRIAS	CajaSoporteD	SoporteDesconectado	CSDV	27	425	CSDV27	2	DULCE BEATRIZ DELGADILLO ALVAREZ	XAXX010101000
<input type="checkbox"/>	No	FRIAS	CajaSoporteD	SoporteDesconectado	CSDV	28	426	CSDV28	2	DULCE BEATRIZ DELGADILLO ALVAREZ	XAXX010101000
<input type="checkbox"/>	No	FRIAS	Caja 1	Admin	BO	160	429		0001	VENTAS MOSTRADOR FRIAS	XAXX010101000

Fig.6

**Nota.** Las ventas que se exportaron con éxito se muestran en **color verde** y con un estatus **En CONTPAQ Si** (Fig. 6.1)

	En CONTPAQ	Almacén	Caja	Cajero	Serie	Folio	Pedido	Referencia	Ciente	Nombre Cliente	RFC Cliente
<input type="checkbox"/>	Si	FRIAS	CajaSoporteD	SoporteDesconectado	CSDV	23	421	CSDV23	2	DULCE BEATRIZ DELGADILLO ALVAREZ	XAXX010101000

Fig.6.1

**Nota.** Si se desea descargar un reporte de ventas ya sea a Excel o PDF, pulsar los siguientes botones cual sea el caso: (Fig.7).

Exportar    Volver a Exportar      

Fig.7

## Volver a Exportar

En caso de que las ventas se requiera volver a enviar a Comercial, existe la opción **Volver a Exportar**, la cual realiza nuevamente la exportación de las ventas deseadas colocando un nuevo Id de documento Comercial y lo desasocia del anterior. Previamente los documentos de estas ventas en comercial se les tiene que hacer un proceso de cancelación o borrado.

Para realizar este proceso, marcar las casillas de las ventas que tienen algún detalle y pulsar botón **Volver a Exportar**. El sistema arrojará un mensaje indicando que se asociaran esas ventas a un nuevo documento de Comercial. Pulsar botón **Aceptar** para continuar. (Fig.8)

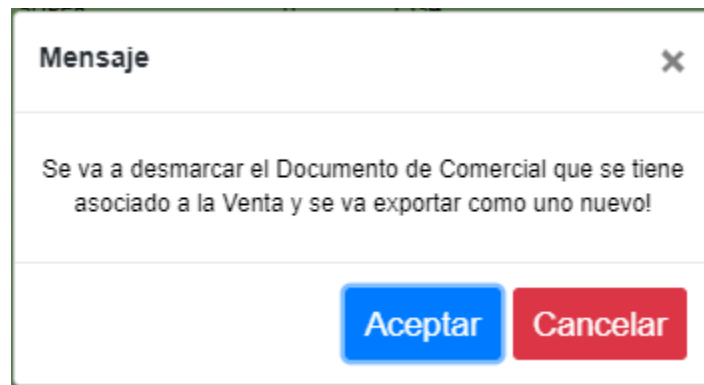


Fig.8

Para finalizar, el sistema pedirá la nueva configuración de datos para realizar el envío. (Regresar a Fig. 5)